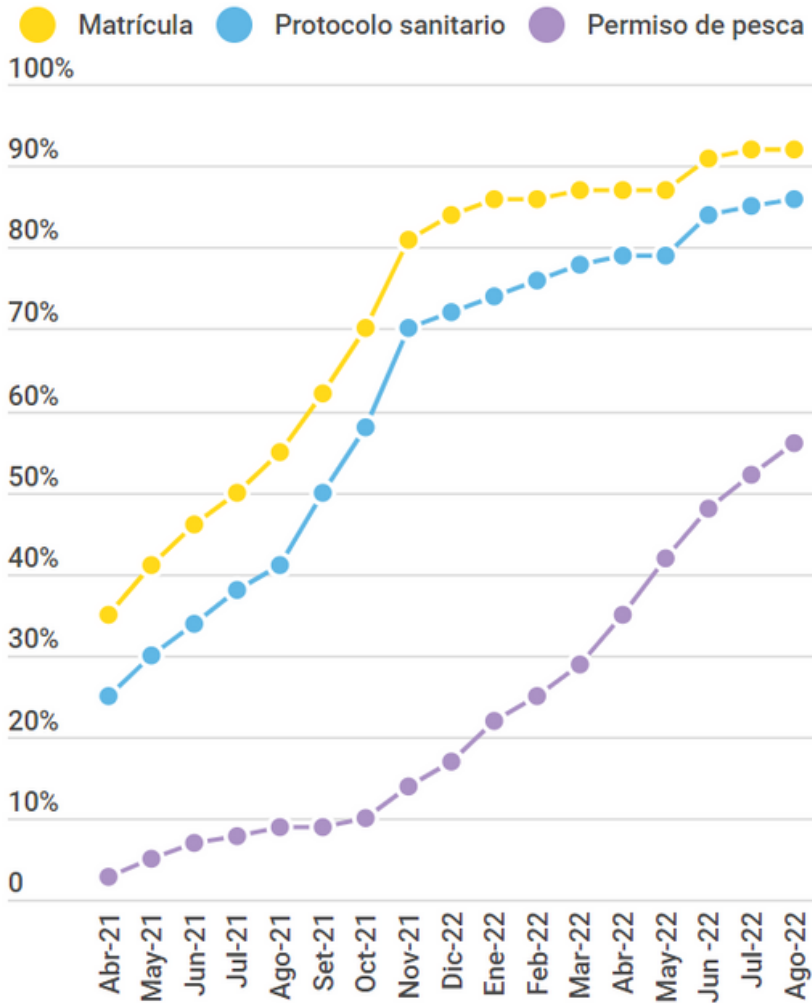


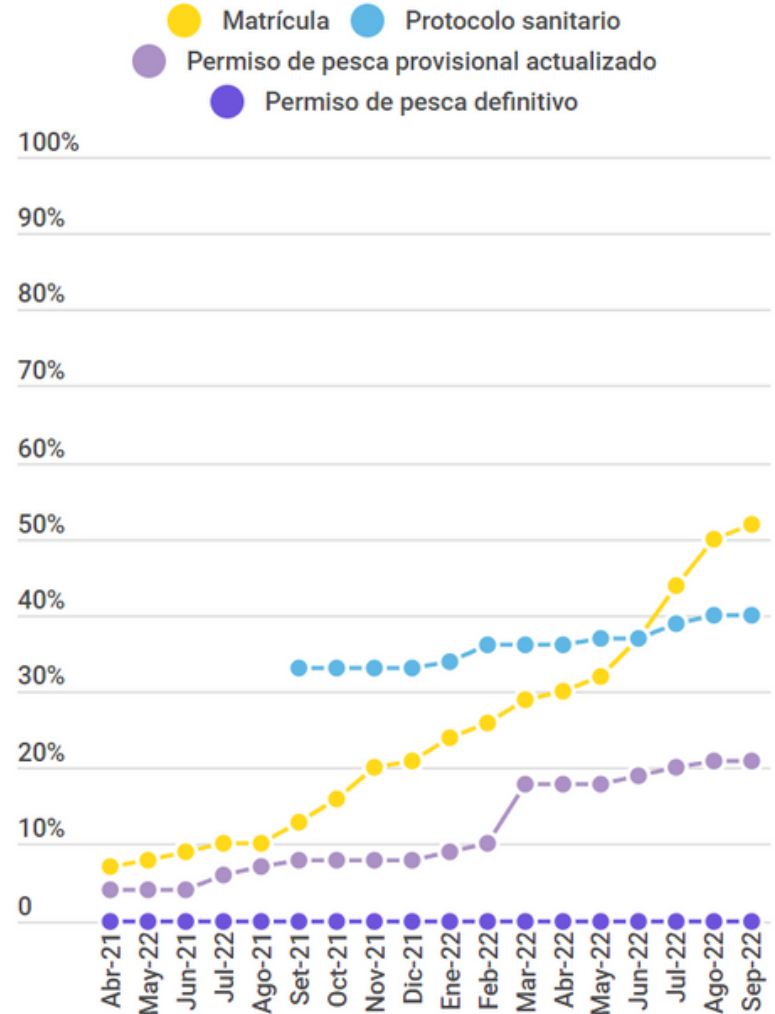
# REPORTE SEPTIEMBRE 2022

## PROGRESO EN LA FORMALIZACIÓN DE EMBARCACIONES



### SIFORPA II

2497 embarcaciones



### Cooperativas

934 embarcaciones

# REPORTE SEPTIEMBRE 2022

## ESTADO DE LA FORMALIZACIÓN

Embarcaciones en proceso de formalización	Certificado de matrícula			Permiso de pesca definitivo		
	Otorgados	Pendientes de resolver	Total	Otorgados	Pendientes de resolver	Total
<b>Cooperativas Pesqueras</b> ~934	483 (52%)	203 (22%)*	686 (74%)	0 (0%)	373 (40%)**	373 (40%)
<b>SIFORPA II</b> ~2497	2298 (92%)	74 (3%)*	2372 (95%)	1388 (56%)	757 (30%)**	2145 (86%)
<b>Total</b> ~3431	2781 (81%)	277 (8%)*	3058 (89%)	1388 (40%)	1130 (33%)*	2518 (73%)

\* Número de embarcaciones que cuentan con prematrícula pero aún están pendientes de obtener matrícula.

\*\* Número de embarcaciones que cuentan con matrícula y protocolo sanitario, pero que aún no obtienen su permiso de pesca.

Data obtenida de fuentes oficiales (i.e.,PRODUCE y Gobiernos Regionales).



### **CERTIFICADO DE MATRÍCULA:**

Si se aprobaran las 203 matrículas pendientes, este régimen pasaría del 54% al 74% de matrículas emitidas.

### **PERMISO DE PESCA:**

Aún no se inicia con el proceso de adecuación de los permisos de pesca como dispone la normativa. Por ello, no se cuenta con permisos de pesca definitivos; no obstante, se espera que estos se empiecen a emitir a la brevedad.



### **CERTIFICADO DE MATRÍCULA:**

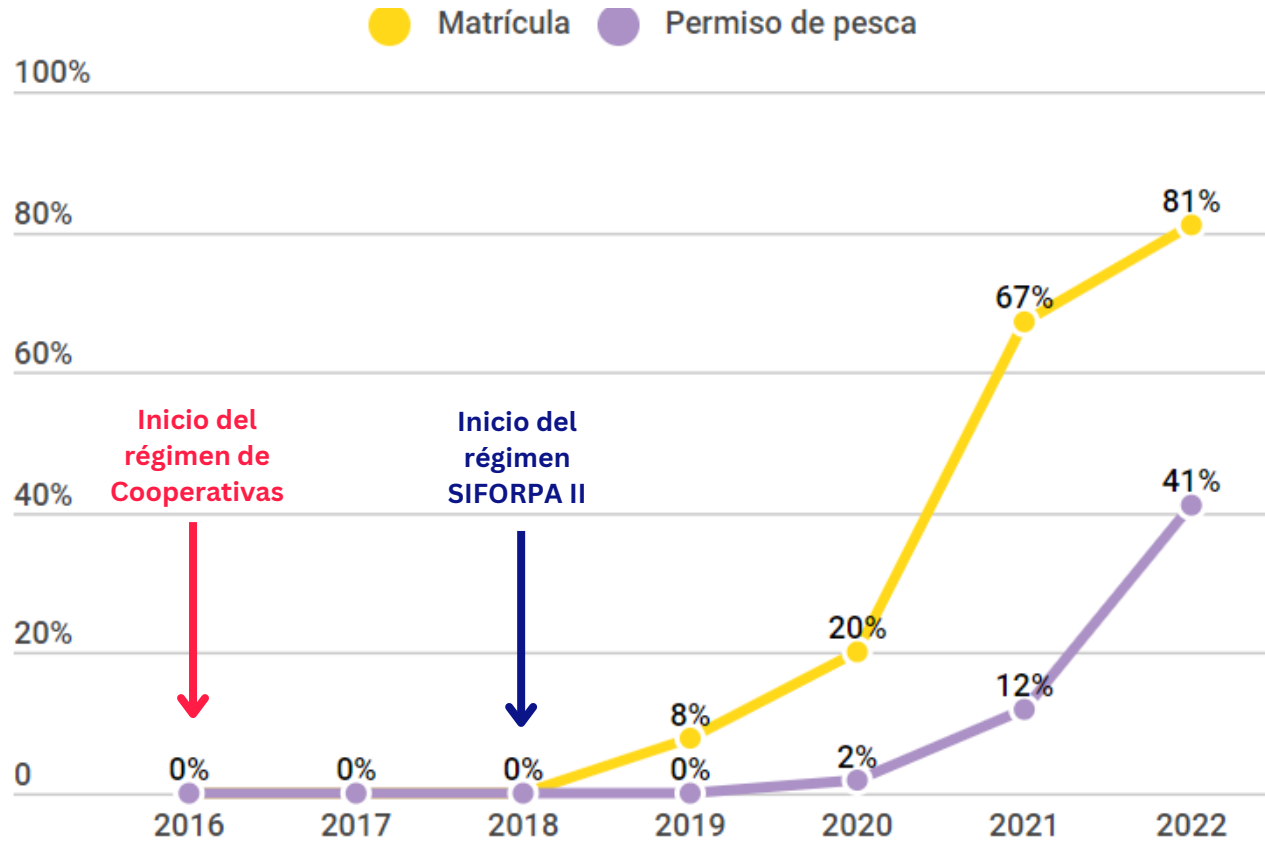
Este régimen ha logrado que el 95% de las embarcaciones cuenten con matrícula y, por ende, están cerca de cerrar sus brechas en dicho trámite.

### **PERMISO DE PESCA:**

El 56% de las embarcaciones de este régimen ya cuentan con permiso de pesca definitivo. Atender las solicitudes pendientes a la brevedad, permitirá llegar al 86% de avance.

# REPORTE SEPTIEMBRE 2022

## PROGRESO ACUMULADO ANUAL DE LA FORMALIZACIÓN



\*Los porcentajes anuales se calcularon tomando como base el número total de barcos en formalización en cada año (i.e., la suma del total de barcos de SIFORPA II y de Cooperativas).

\*\*Los porcentajes del 2022 abarcan el periodo enero-septiembre 2022.