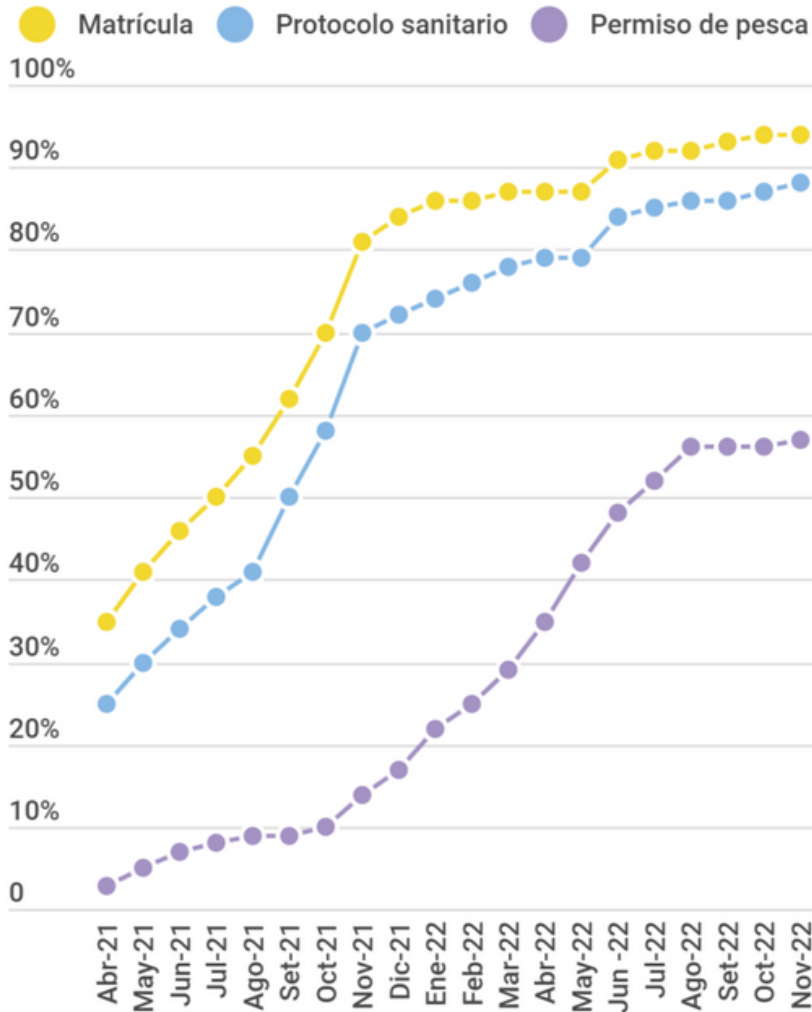


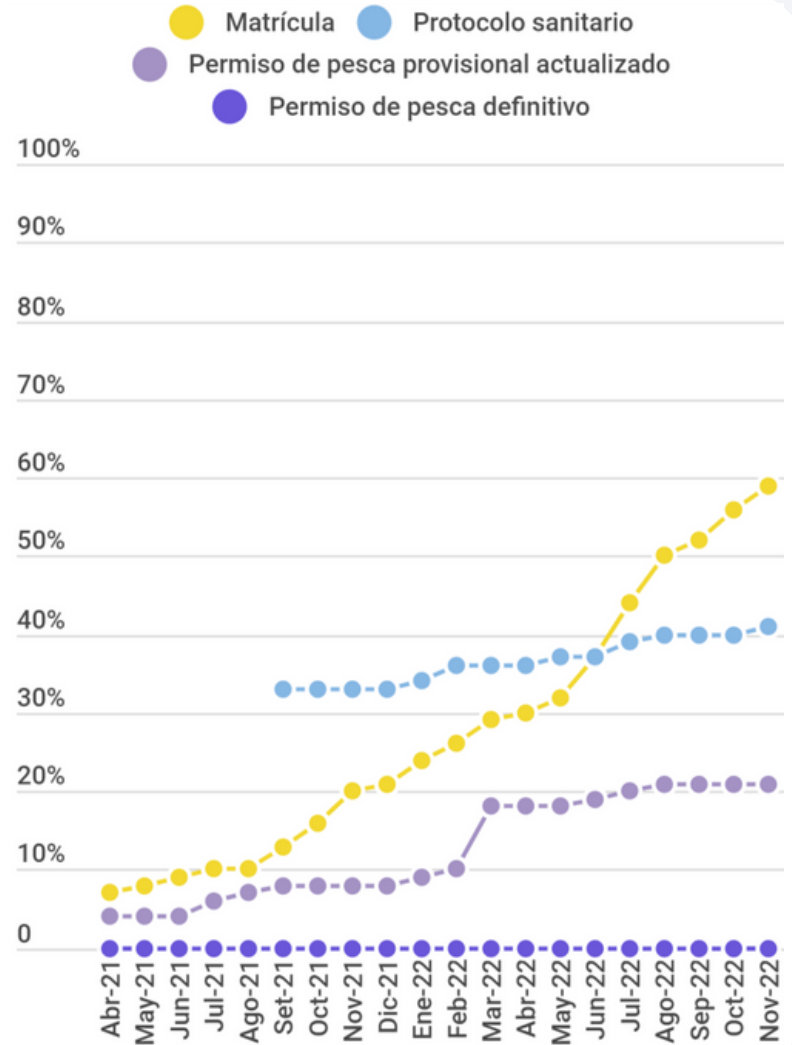
REPORTE NOVIEMBRE 2022

PROGRESO EN LA FORMALIZACIÓN DE EMBARCACIONES



SIFORPA II

2494 embarcaciones



Cooperativas

930 embarcaciones

REPORTE NOVIEMBRE 2022

ESTADO DE LA FORMALIZACIÓN

Embarcaciones en proceso de formalización	Certificado de matrícula			Permiso de pesca		
	Otorgados	Pendientes de resolver	Total	Otorgados	Pendientes de resolver	Total
Cooperativas Pesqueras ~930***	552 (59%)	159 (17%)*	711 (76%)	0 (0%)	384 (41%)**	384 (41%)
SIFORPA II ~2494	2345 (94%)	39 (2%)*	2384 (96%)	1416 (57%)	781 (31%)**	2197 (88%)
Total ~3424	2897 (84%)	198 (6%)	3095 (90%)	1416 (41%)	1165 (34%)	2581 (75%)

* Número de embarcaciones que cuentan con prematrícula pero aún están pendientes de obtener matrícula.

** Número de embarcaciones que cuentan con matrícula y protocolo sanitario, pero que aún no obtienen su permiso de pesca.

Data obtenida de fuentes oficiales (i.e., PRODUCE y Gobiernos Regionales).

*** Régimen con permisos de pesca provisionales otorgados en el marco de los programas pilotos de las cooperativas pesqueras, y están a la espera de la adecuación hacia un permiso de pesca definitivo.



CERTIFICADO DE MATRÍCULA:

Si se aprobaran las 159 matrículas pendientes, este régimen pasaría del 59% al 76% de matrículas emitidas.

PERMISO DE PESCA:

Aún no se inicia con el proceso de adecuación de los permisos de pesca como dispone la normativa. Por ello, no se cuenta con permisos de pesca definitivos; no obstante, se espera que estos se empiecen a emitir a la brevedad.



CERTIFICADO DE MATRÍCULA:

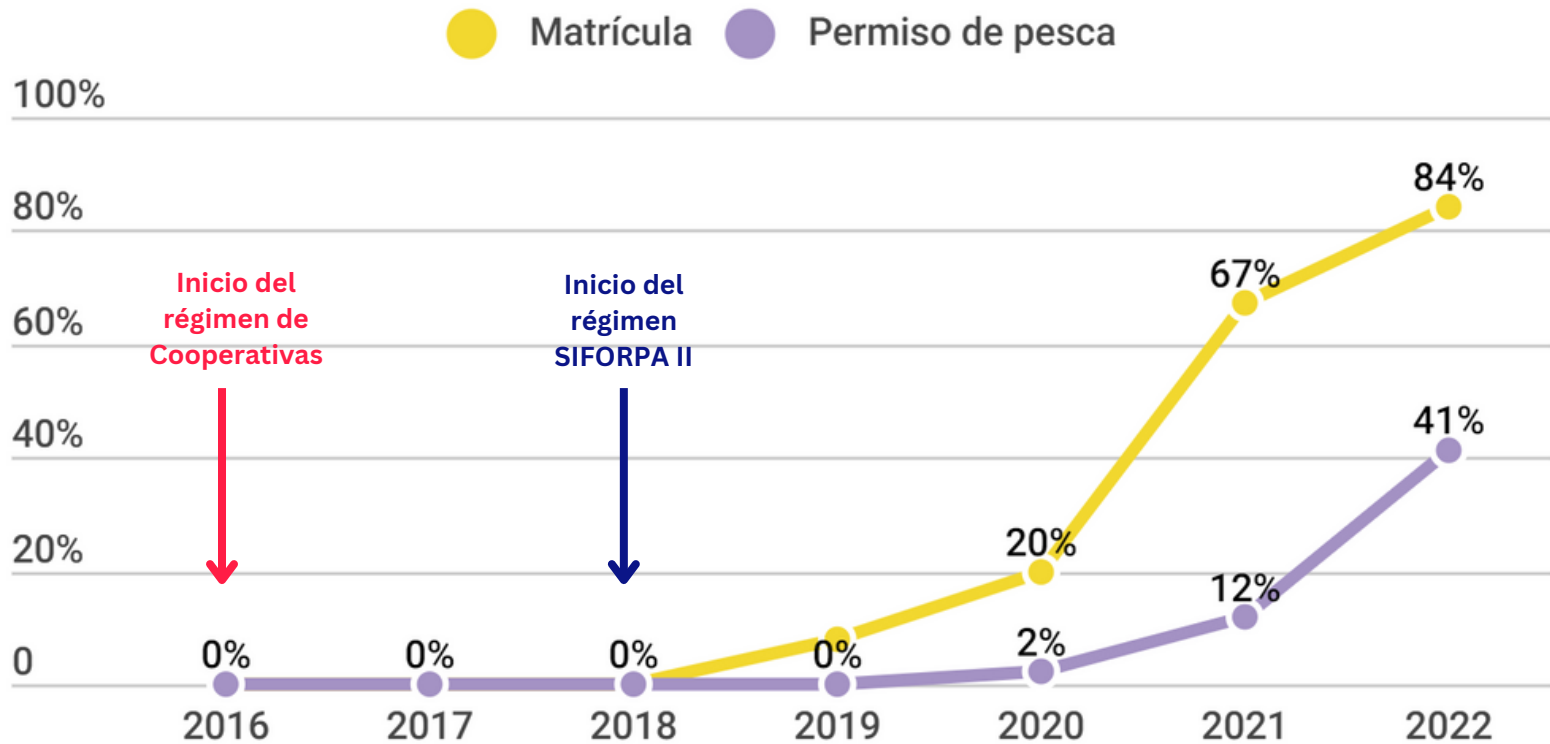
Este régimen ha logrado que el 94% de las embarcaciones cuenten con matrícula y, por ende, están cerca de cerrar sus brechas en dicho trámite.

PERMISO DE PESCA:

El 57% de las embarcaciones de este régimen ya cuentan con permiso de pesca. Atender las solicitudes pendientes a la brevedad, permitirá llegar al 88% de avance.

REPORTE NOVIEMBRE 2022

PROGRESO ACUMULADO ANUAL DE LA FORMALIZACIÓN



*Los porcentajes anuales se calcularon tomando como base el número total de barcos en formalización en cada año (i.e., la suma del total de barcos de SIFORPA II y de Cooperativas).

**Los porcentajes del 2022 abarcan el periodo enero-noviembre 2022.