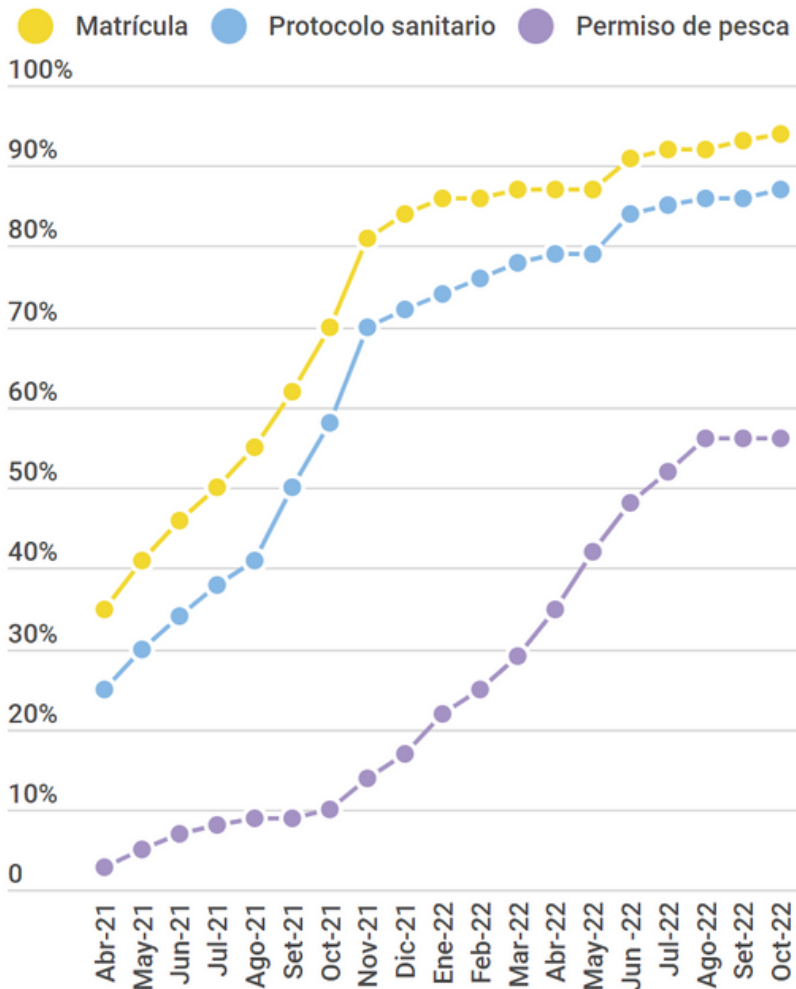


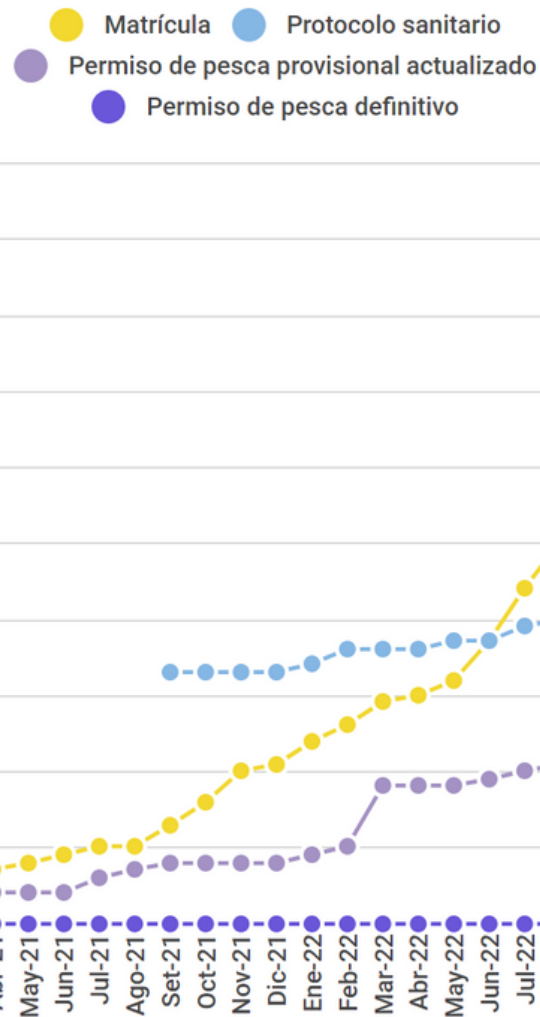
REPORTE OCTUBRE 2022

PROGRESO EN LA FORMALIZACIÓN DE EMBARCACIONES



SIFORPA II

2496 embarcaciones



Cooperativas

934 embarcaciones

REPORTE OCTUBRE 2022

ESTADO DE LA FORMALIZACIÓN

Embarcaciones en proceso de formalización		Certificado de matrícula			Permiso de pesca		
		Otorgados	Pendientes de resolver	Total	Otorgados	Pendientes de resolver	Total
Cooperativas Pesqueras	~934***	520 (56%)	195 (21%)*	715 (77%)	0 (0%)	373 (40%)**	373 (40%)
SIFORPA II	~2496	2339 (94%)	45 (2%)*	2384 (96%)	1388 (56%)	779 (31%)**	2167 (87%)
Total	~3430	2859 (83%)	240 (7%)	3099 (90%)	1388 (40%)	1152 (34%)	2540 (74%)

* Número de embarcaciones que cuentan con prematrícula pero aún están pendientes de obtener matrícula.

** Número de embarcaciones que cuentan con matrícula y protocolo sanitario, pero que aún no obtienen su permiso de pesca.

Data obtenida de fuentes oficiales (i.e., PRODUCE y Gobiernos Regionales).

*** Régimen con permisos de pesca provisionales otorgados en el marco de los programas pilotos de las cooperativas pesqueras, y están a la espera de la adecuación hacia un permiso de pesca definitivo.



CERTIFICADO DE MATRÍCULA:

Si se aprobaran las 195 matrículas pendientes, este régimen pasaría del 56% al 77% de matrículas emitidas.

PERMISO DE PESCA:

Aún no se inicia con el proceso de adecuación de los permisos de pesca como dispone la normativa. Por ello, no se cuenta con permisos de pesca definitivos; no obstante, se espera que estos se empiecen a emitir a la brevedad.



CERTIFICADO DE MATRÍCULA:

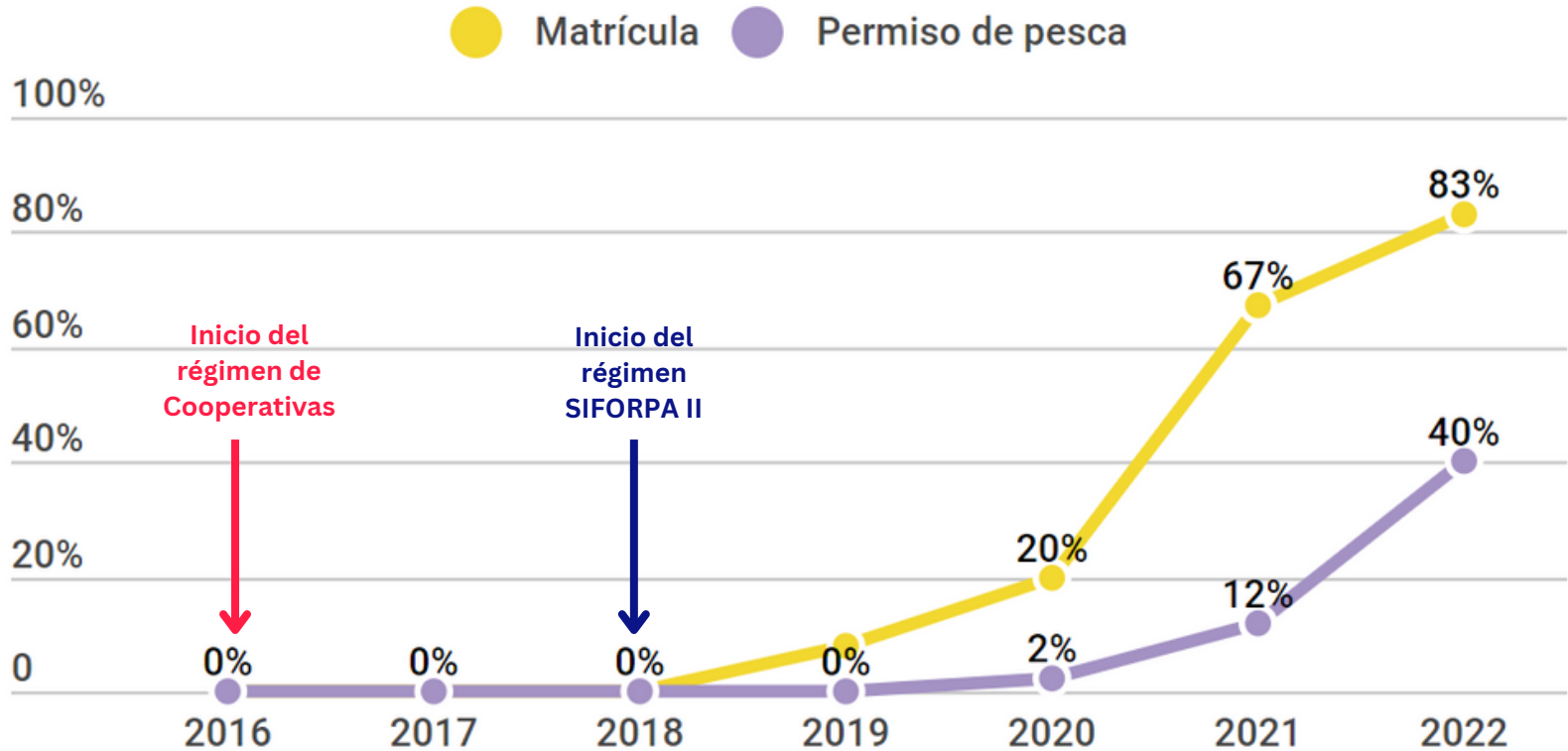
Este régimen ha logrado que el 94% de las embarcaciones cuenten con matrícula y, por ende, están cerca de cerrar sus brechas en dicho trámite.

PERMISO DE PESCA:

El 56% de las embarcaciones de este régimen ya cuentan con permiso de pesca. Atender las solicitudes pendientes a la brevedad, permitirá llegar al 87% de avance.

REPORTE OCTUBRE 2022

PROGRESO ACUMULADO ANUAL DE LA FORMALIZACIÓN



*Los porcentajes anuales se calcularon tomando como base el número total de barcos en formalización en cada año (i.e., la suma del total de barcos de SIFORPA II y de Cooperativas).

**Los porcentajes del 2022 abarcan el periodo enero-octubre 2022.