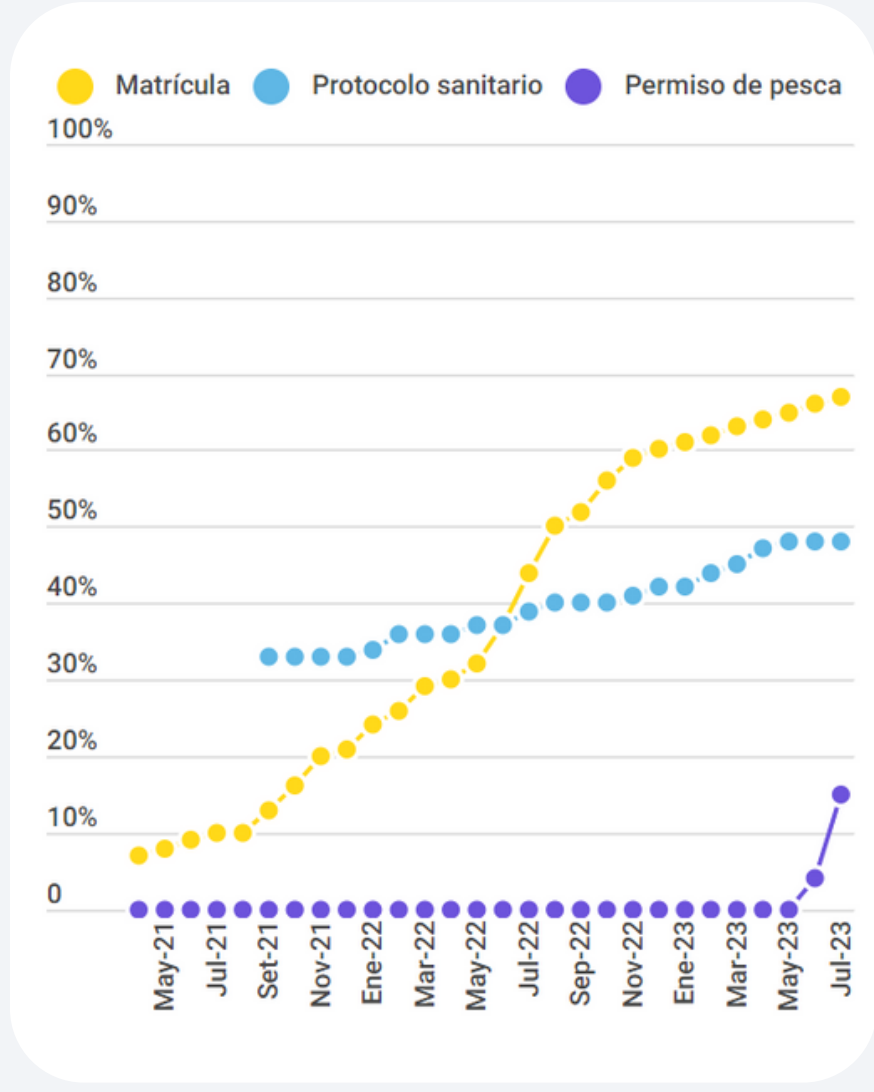
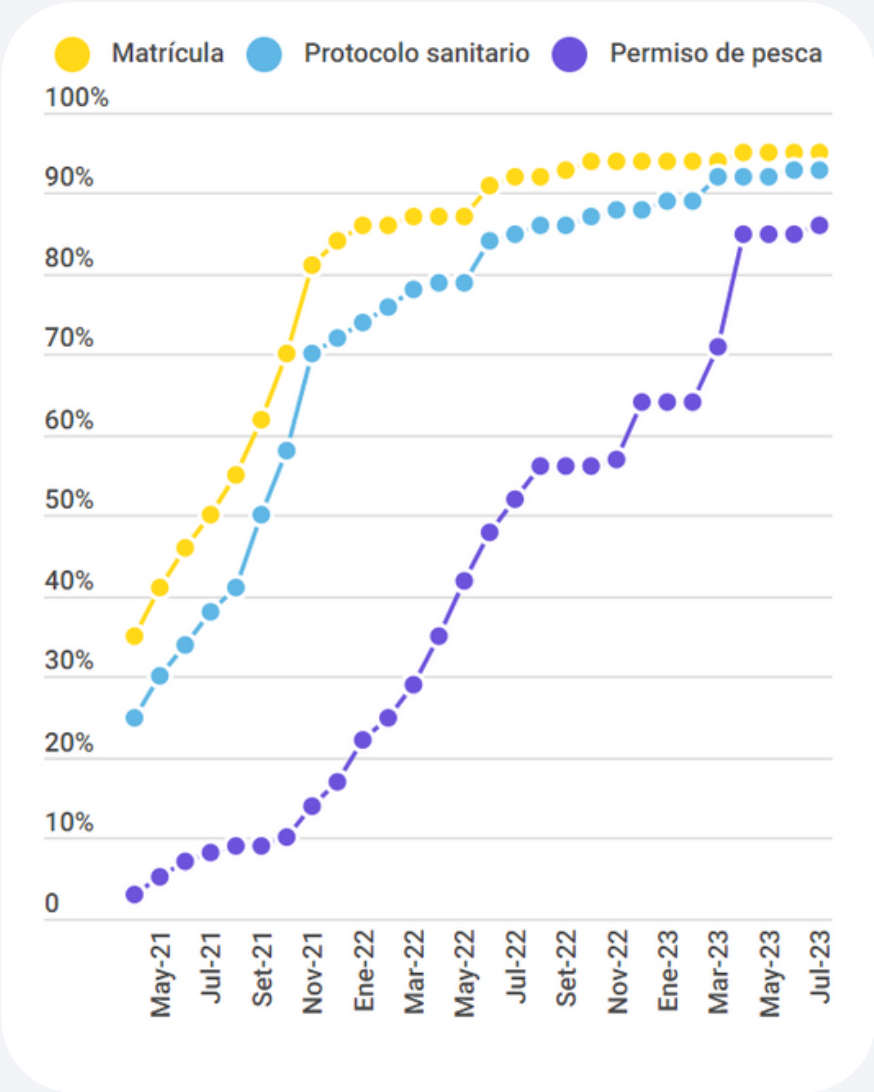


REPORTE JULIO 2023

PROGRESO EN LA FORMALIZACIÓN DE EMBARCACIONES



SIFORPA II

2489 embarcaciones

Cooperativas

930 embarcaciones

REPORTE JULIO 2023

ESTADO DE LA FORMALIZACIÓN

Embarcaciones en proceso de formalización	Certificado de matrícula		Protocolo Sanitario	Permiso de pesca	
	Otorgados	Pendientes de resolver	Otorgados	Otorgados	Pendientes de resolver
Cooperativas Pesqueras ~930	626 (67%)	132 (14%)*	451 (48%)**	142 (15%)	626 (67%)
SIFORPA II ~2489	2375 (95%)	42 (2%)*	2327 (93%)**	2145 (86%)	182 (7%****)
Total ~3419	3001 (88%)	174 (5%)	2778 (81%)	2287 (67%)	808 (24%)

* Número de embarcaciones que cuentan con certificado de prematrícula.

** Corresponde al protocolo técnico para habilitación sanitaria de embarcaciones artesanales.

***Corresponde al protocolo técnico para permiso de pesca de embarcaciones artesanales.

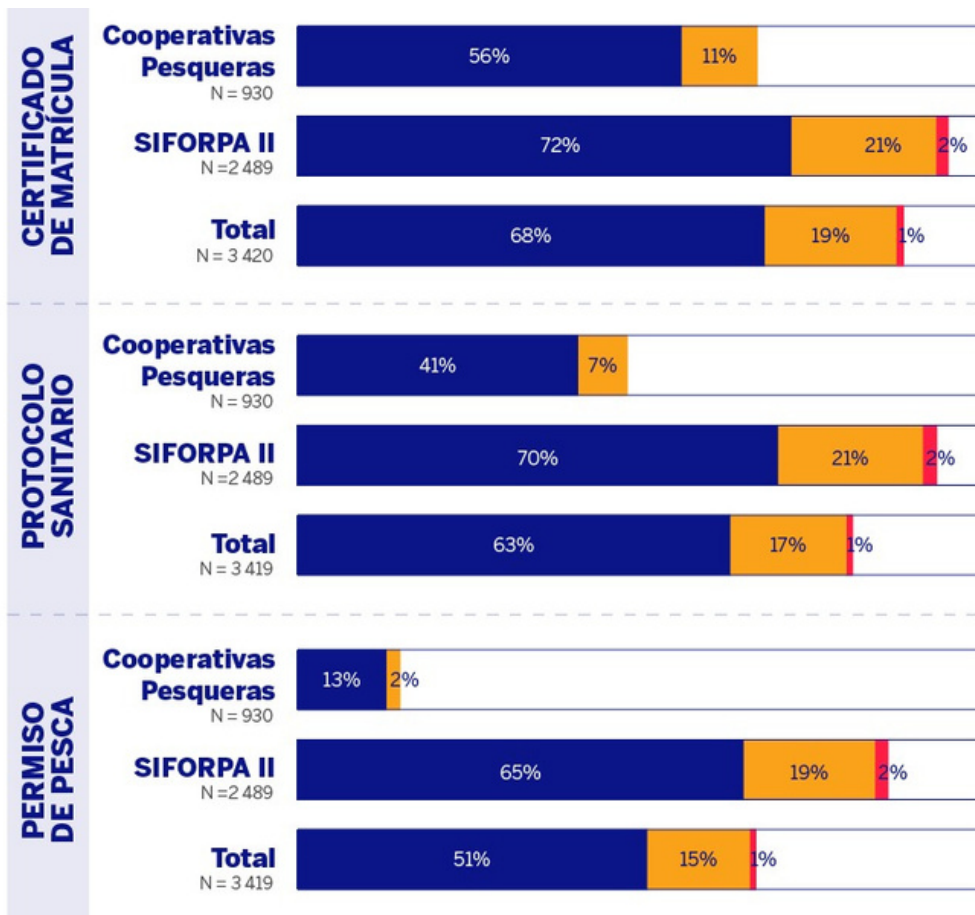
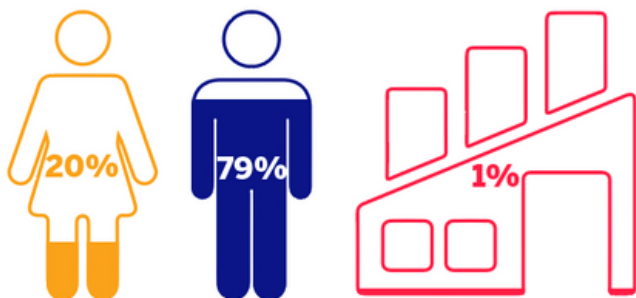
**** Número de embarcaciones que cuentan con matrícula y protocolo sanitario, pero que aún no obtienen su permiso de pesca.

REPORTE JULIO 2023

ESTADO DE LA FORMALIZACIÓN POR SEXO DEL ARMADOR O ARMADORA

Porcentaje del total de embarcaciones en ambos procesos de formalización por sexo del armador o armadora

N = 3 419



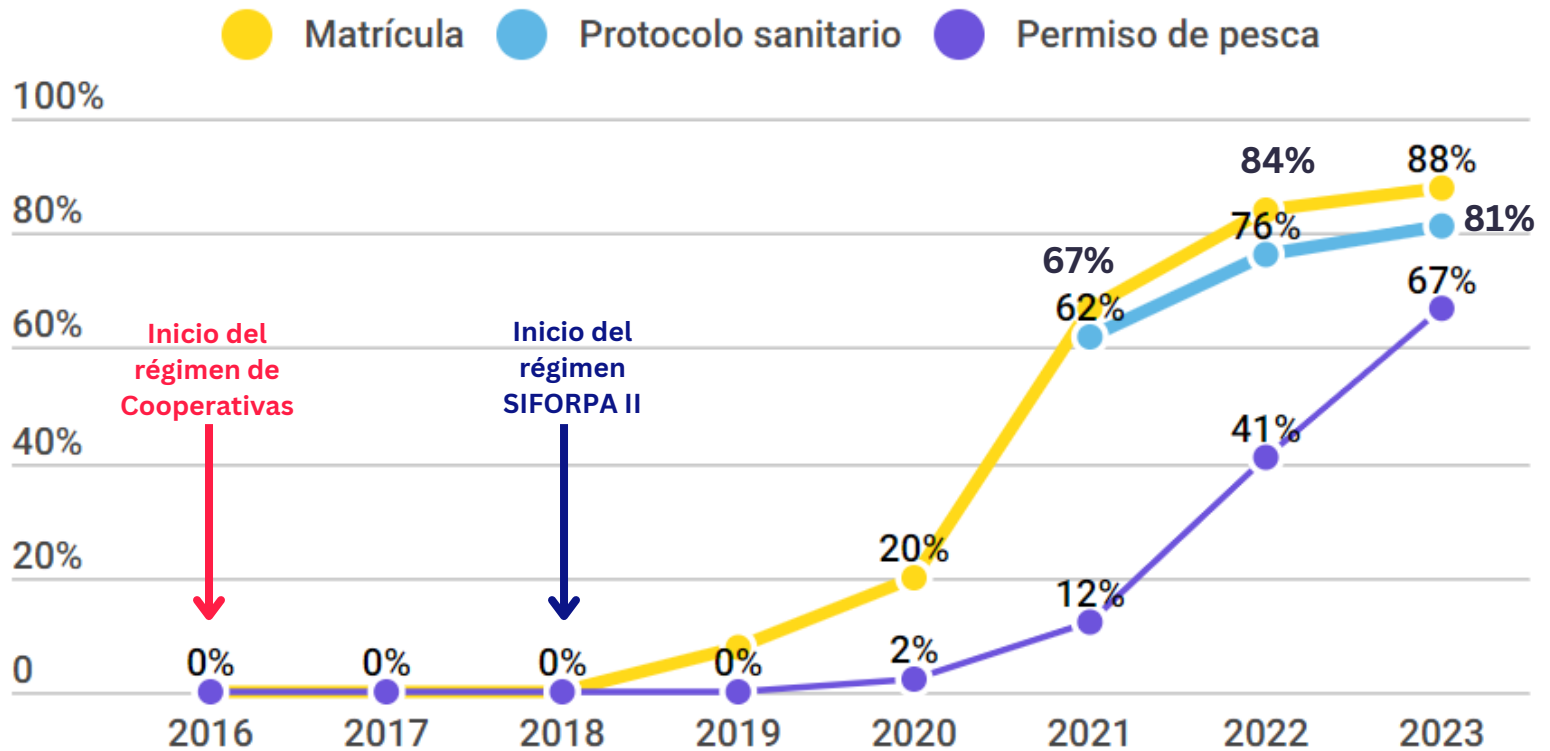
Embarcaciones con propietarios hombres

Embarcaciones con propietarias mujeres

Embarcaciones registradas como empresas

REPORTE JULIO 2023

PROGRESO ACUMULADO ANUAL DE LA FORMALIZACIÓN



*Los porcentajes anuales se calcularon tomando como base el número total de barcos en formalización en cada año (i.e., la suma del total de barcos de SIFORPA II y de Cooperativas).

**Los porcentajes del 2023 abarcan el periodo de enero a julio.